



УПРАВЛЕНИЕ ФЕДЕРАЛЬНОЙ СЛУЖБЫ  
ГОСУДАРСТВЕННОЙ СТАТИСТИКИ  
ПО ХАБАРОВСКОМУ КРАЮ, МАГАДАНСКОЙ  
ОБЛАСТИ, ЕВРЕЙСКОЙ АВТОНОМНОЙ ОБЛАСТИ  
И ЧУКОТСКОМУ АВТОНОМНОМУ ОКРУГУ

# ИНДЕКСЫ ПОТРЕБИТЕЛЬСКИХ ЦЕН

август 2024 г.

11.09.2024 г.

Чукотский автономный округ

# СОДЕРЖАНИЕ

Индексы потребительских цен	3
Индексы потребительских цен на отдельные группы и виды продовольственных товаров	6
Средние цены и индексы потребительских цен на плодоовощную продукцию	9
Индексы потребительских цен на отдельные группы непродовольственных товаров	12
Индексы потребительских цен на услуги	15
Средние цены и индексы потребительских цен на топливо моторное	18

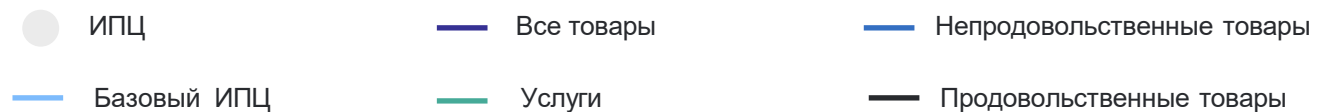
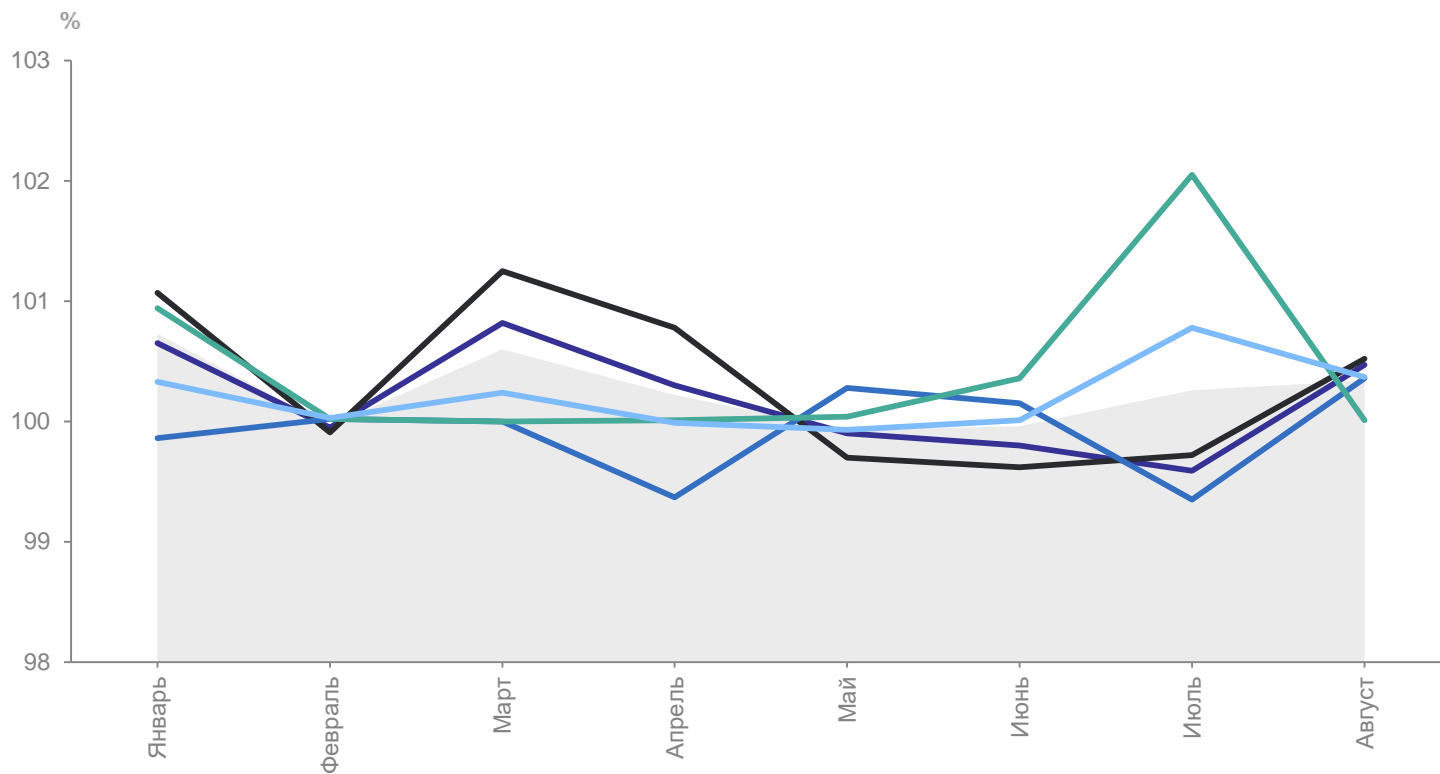
1

## Индексы потребительских цен

# ИНДЕКСЫ ПОТРЕБИТЕЛЬСКИХ ЦЕН

к предыдущему месяцу 2024 г., в процентах

ХАБАРОВСКСТАТ



август 2024 г. к июлю 2024 г.,  
в процентах

**ИПЦ** **100.34**

Все товары **100.47**

Продовольственные  
товары **100.52**

Непродовольственные  
товары **100.36**

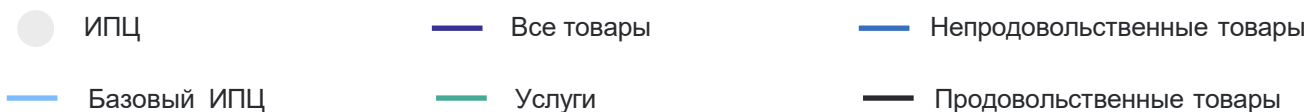
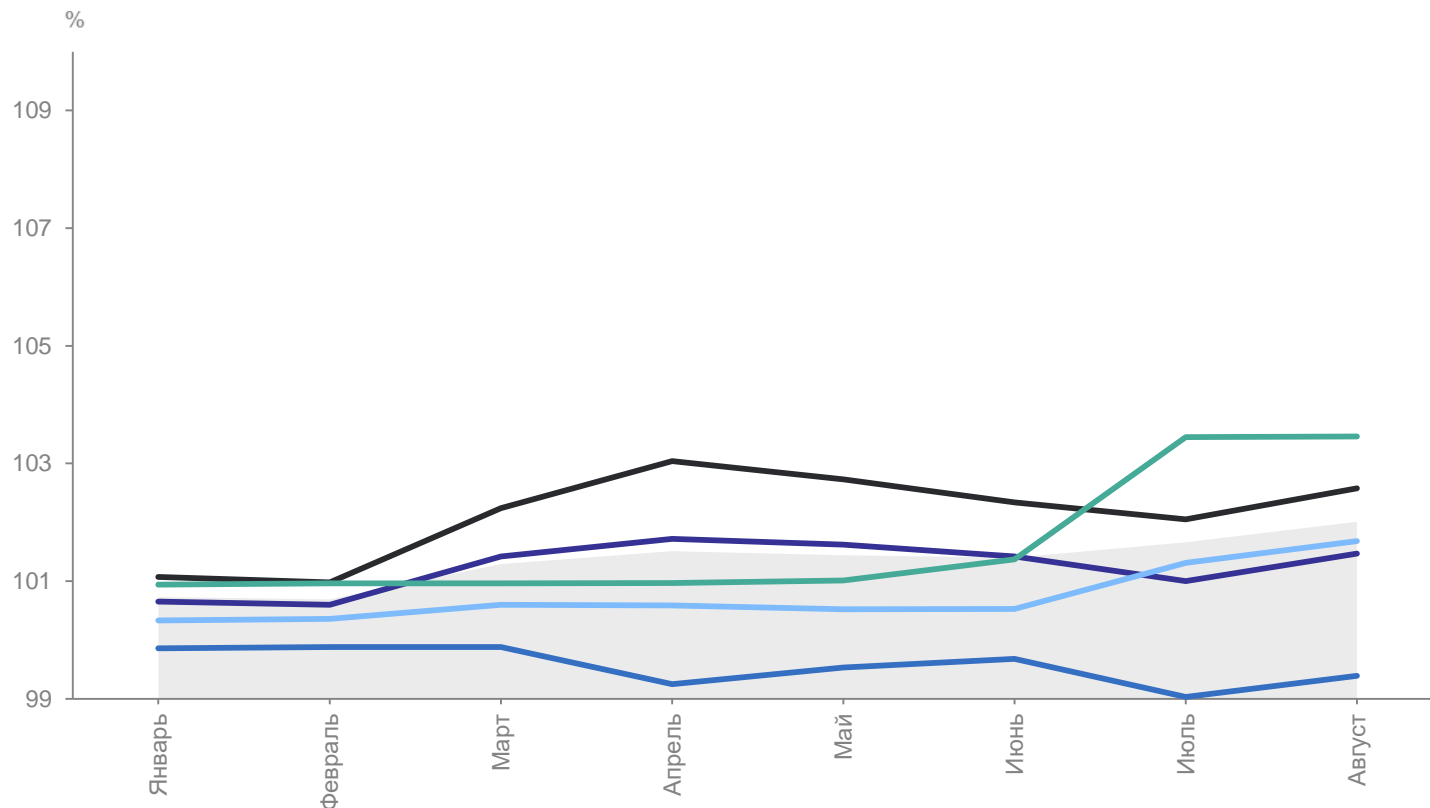
Услуги **100.01**

Базовый ИПЦ **100.37**

# ИНДЕКСЫ ПОТРЕБИТЕЛЬСКИХ ЦЕН

к декабрю предыдущего года, в процентах

ХАБАРОВСКСТАТ



**ИПЦ** **102.01**

Все товары **101.47**

Продовольственные  
товары **102.58**

Непродовольственные  
товары **99.39**

Услуги **103.46**

Базовый ИПЦ **101.68**

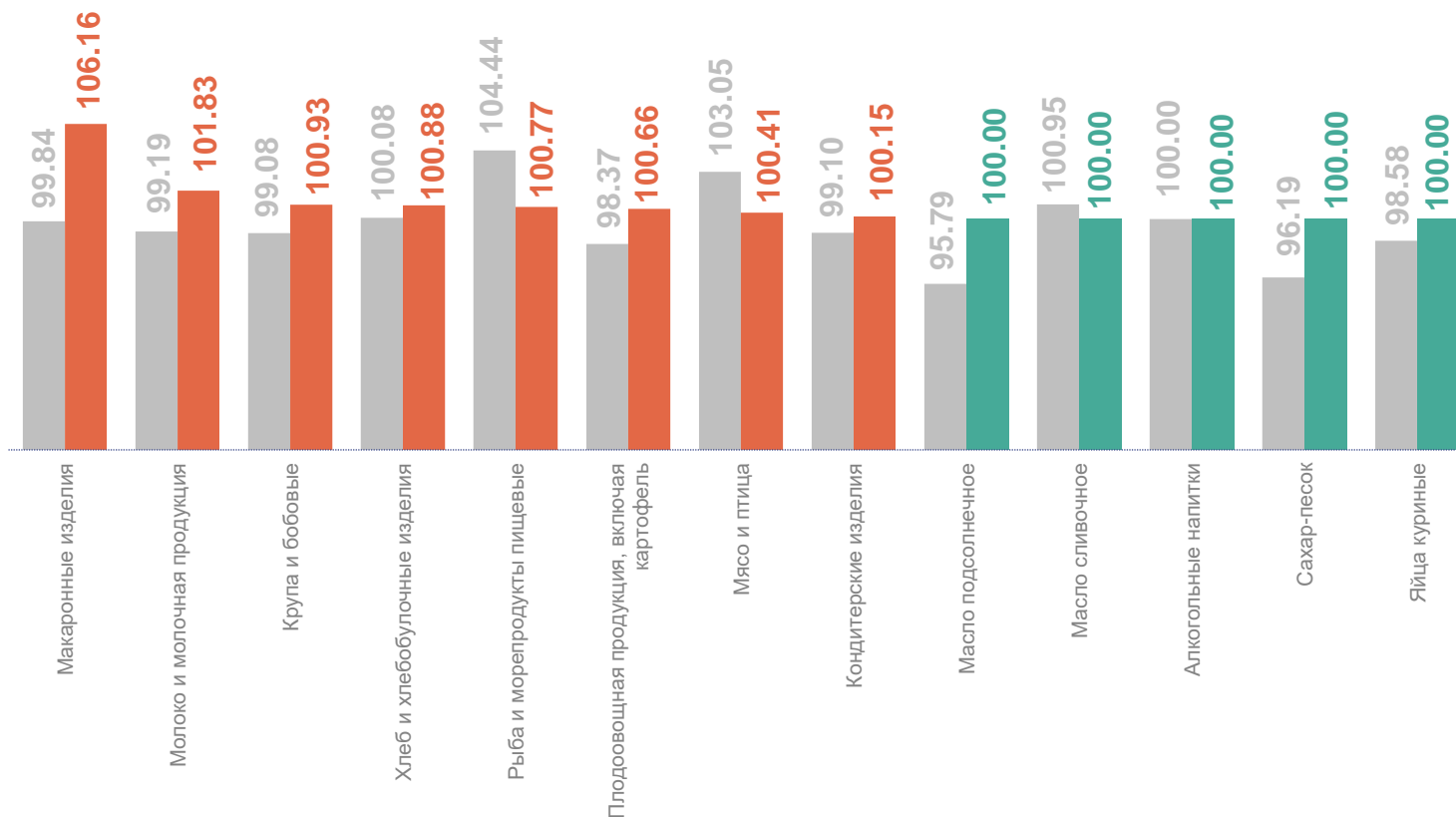
# 2

## Индексы потребительских цен на отдельные группы и виды продовольственных товаров

# ИНДЕКСЫ ПОТРЕБИТЕЛЬСКИХ ЦЕН НА ОТДЕЛЬНЫЕ ГРУППЫ И ВИДЫ ПРОДОВОЛЬСТВЕННЫХ ТОВАРОВ

август 2024 г. к июлю 2024 г., в процентах

ХАБАРОВСКСТАТ



● Август 2023 г. к июлю 2023 г.

● Август 2024 г. к июлю 2024 г.

Продовольственные товары **100.52**

Макаронные изделия 106.16

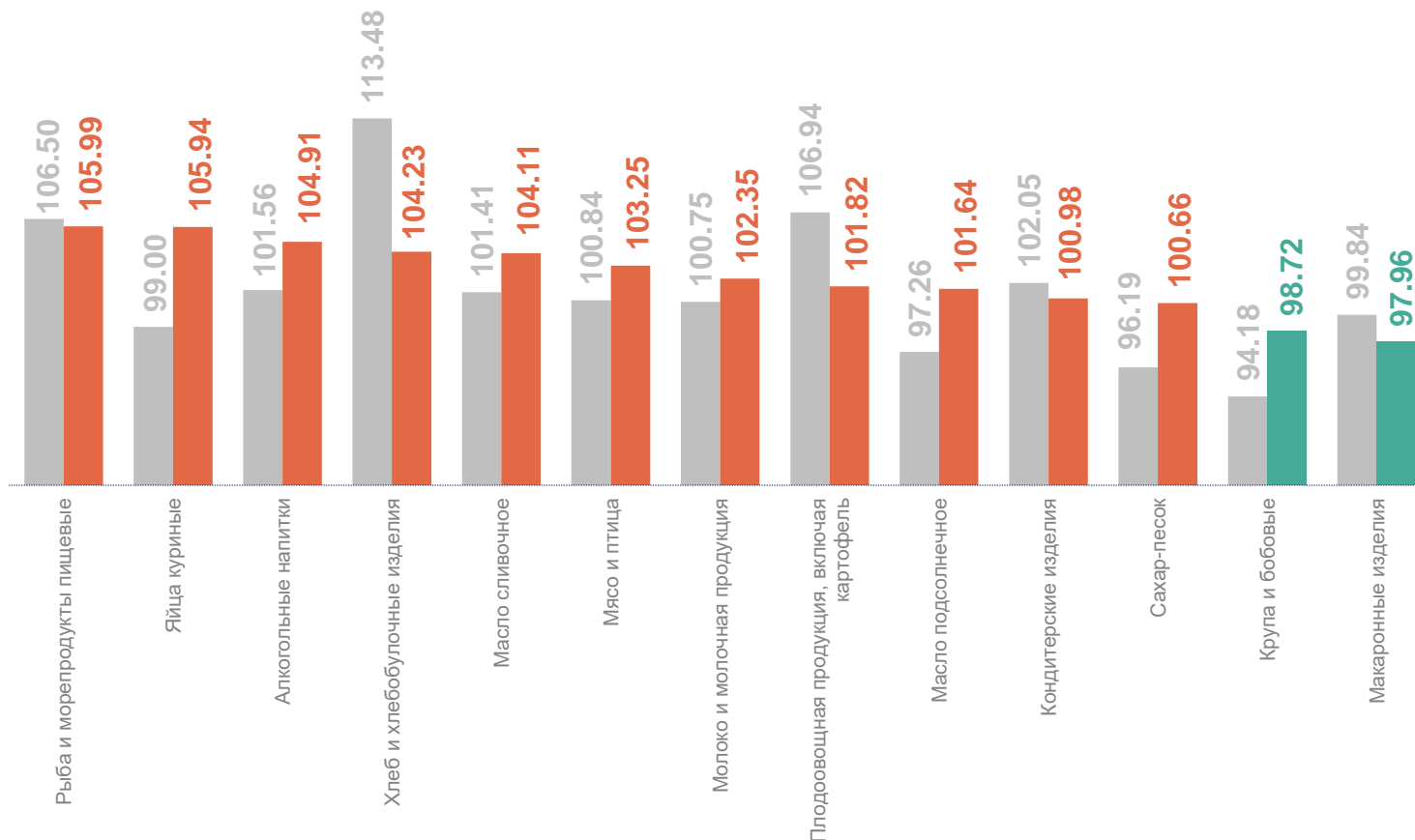
Молоко и молочная продукция 101.83

Крупа и бобовые 100.93

# ИНДЕКСЫ ПОТРЕБИТЕЛЬСКИХ ЦЕН НА ОТДЕЛЬНЫЕ ГРУППЫ И ВИДЫ ПРОДОВОЛЬСТВЕННЫХ ТОВАРОВ

август 2024 г. к декабрю 2023 г., в процентах

ХАБАРОВСКСТАТ



● Август 2023 г. к декабрю 2022 г.

● Август 2024 г. к декабрю 2023 г.

Продовольственные товары **104.64**

Рыба и морепродукты пищевые 105.99

Яйца куриные 105.94

Алкогольные напитки 104.91

Крупа и бобовые 98.72

Макаронные изделия 97.96



3

**Средние цены и индексы  
потребительских цен  
на плодоовощную продукцию**

# ИНДЕКСЫ ПОТРЕБИТЕЛЬСКИХ ЦЕН НА ПЛОДОВООЩНУЮ ПРОДУКЦИЮ

август 2024 г. к июлю 2024 г., в процентах

ХАБАРОВСКСТАТ



● Август 2024 г. к июлю 2024 г.

Фруитоовощная продукция, включая картофель	<b>100.66</b>
Огурцы свежие	106.64
Лимоны	103.82
Апельсины	102.45
Капуста белокочанная свежая	97.81
Свёкла столовая	97.36
Чеснок	94.23

# СРЕДНИЕ ЦЕНЫ НА ПЛОДООВОЩНУЮ ПРОДУКЦИЮ

август 2024 г. к июлю 2024 г., рублей за килограмм

ХАБАРОВСКСТАТ

Помидоры свежие **631.62 ↓**

Картофель **192.62 ↓**

Свёкла столовая **253.08 ↓**

Морковь **275.10 ↑**

Капуста белокочанная свежая **266.03 ↓**

Огурцы свежие **824.10 ↑**

Лук репчатый **258.33 ↓**

Чеснок **642.84 ↓**

Зелень свежая **1 201.02 ●**

Орехи **1 902.66 ●**

Сухофрукты **832.50 ●**

Яблоки **518.22 ↓**

Лимоны **866.93 ↑**

Апельсины **822.79 ↑**

Груши **564.04 ●**

Виноград **1 059.48 ●**

Бананы **667.41 ●**

● Повышение ● Понижение ● Без изменений

4

**Индексы потребительских цен  
на отдельные группы  
непродовольственных товаров**

# ИНДЕКСЫ ПОТРЕБИТЕЛЬСКИХ ЦЕН НА ОТДЕЛЬНЫЕ ГРУППЫ НЕПРОДОВОЛЬСТВЕННЫХ ТОВАРОВ

август 2024 г. к июлю 2024 г., в процентах

ХАБАРОВСКСТАТ



● Август 2023 г. к июлю 2023 г.

● Август 2024 г. к июлю 2024 г.

Непродовольственные товары **100.36**

Одежда и белье 101.81

Строительные материалы 101.55

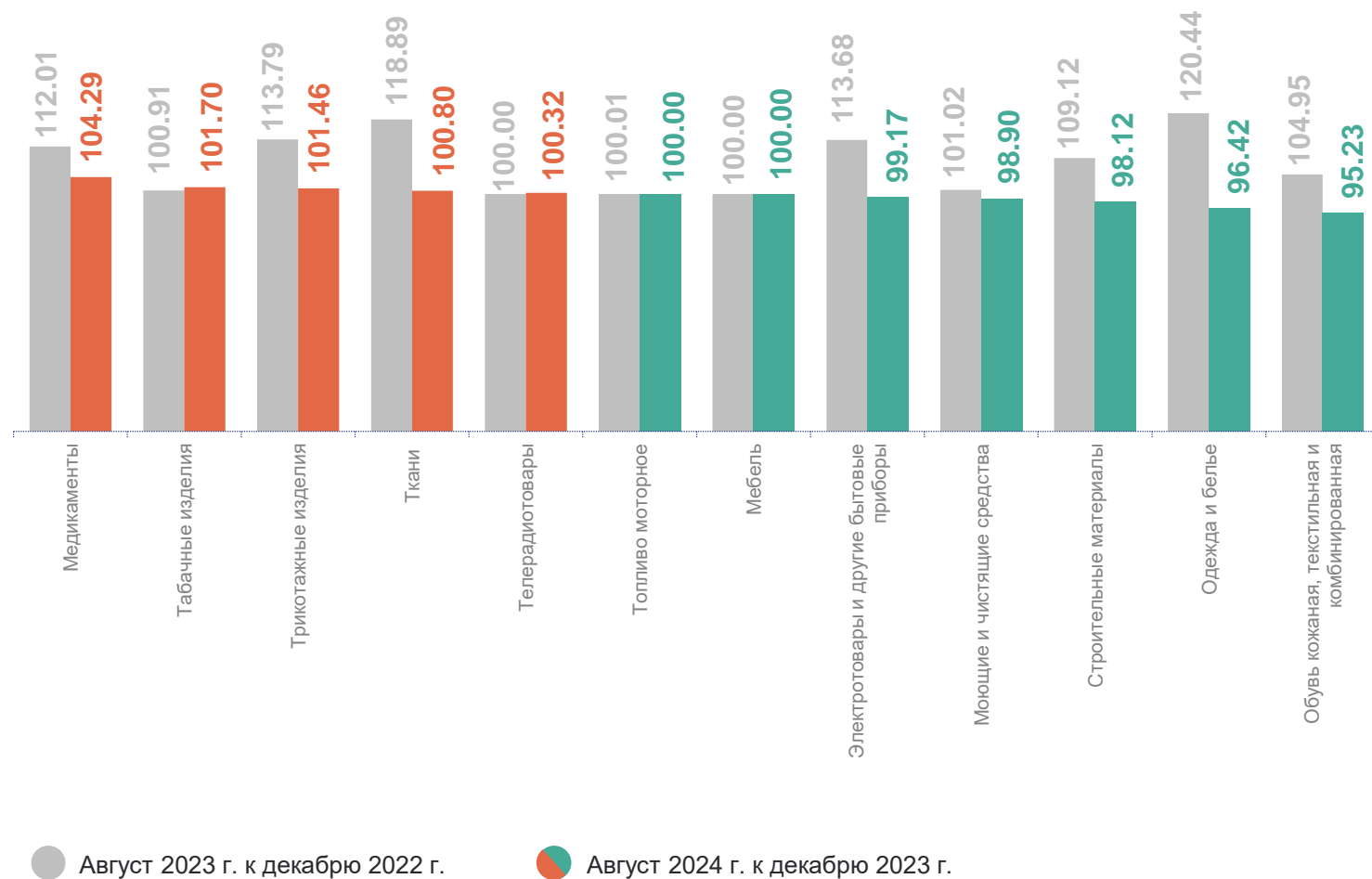
Трикотажные изделия 101.40

Медикаменты 99.96

Моющие и чистящие средства 99.12

# ИНДЕКСЫ ПОТРЕБИТЕЛЬСКИХ ЦЕН НА ОТДЕЛЬНЫЕ ГРУППЫ НЕПРОДОВОЛЬСТВЕННЫХ ТОВАРОВ

август 2024 г. к декабрю 2023 г., в процентах



Непродовольственные товары **99.39**

Медикаменты **104.29**

Табачные изделия **101.70**

Трикотажные изделия **101.46**

Строительные материалы **98.12**

Одежда и белье **96.42**

Обувь кожаная, текстильная и комбинированная **95.23**

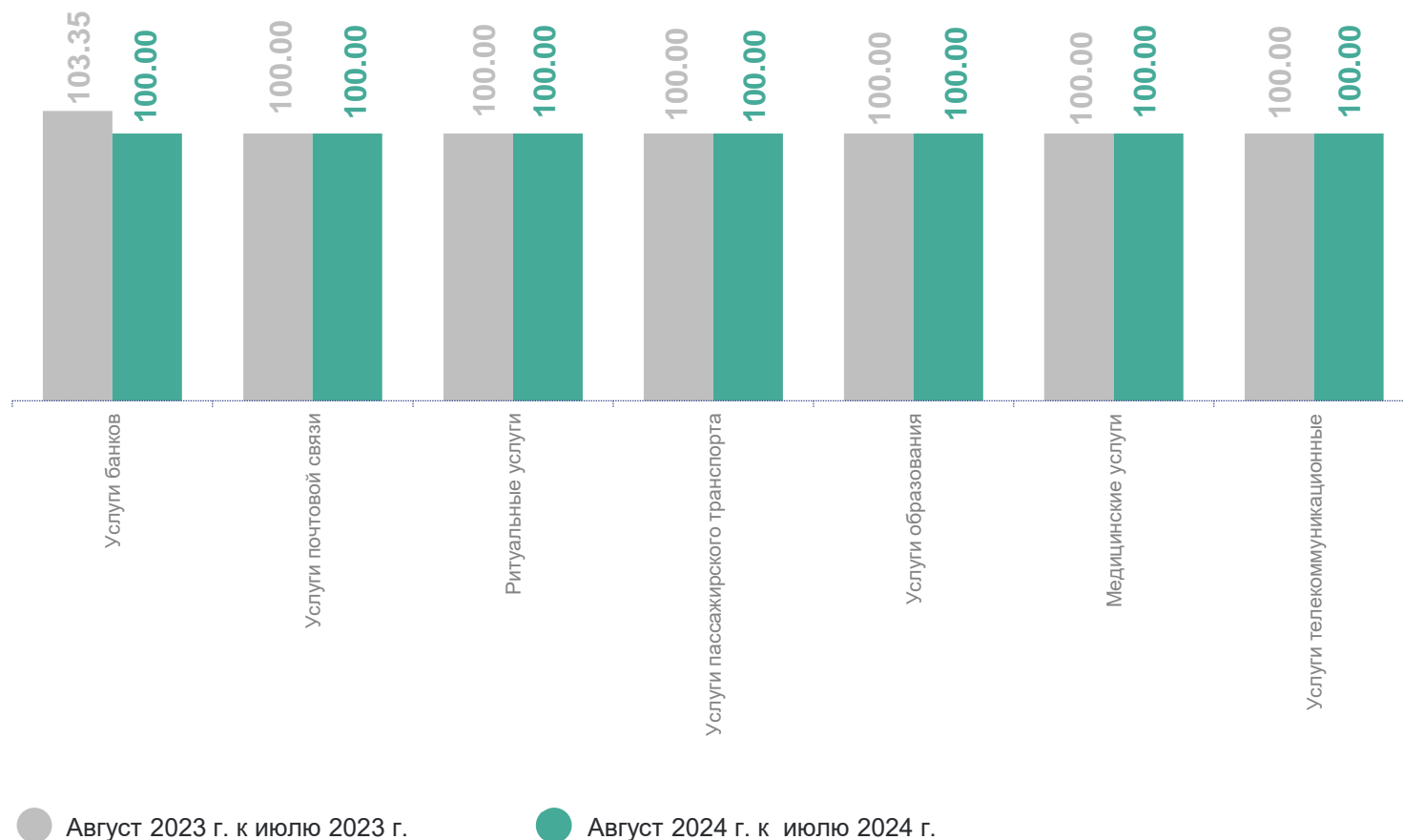
5

Индексы потребительских цен  
на услуги

# ИНДЕКСЫ ПОТРЕБИТЕЛЬСКИХ ЦЕН НА УСЛУГИ

август 2024 г. к июлю 2024 г., в процентах

ХАБАРОВСКСТАТ



август 2024 г. к августу 2023 г.,  
в процентах

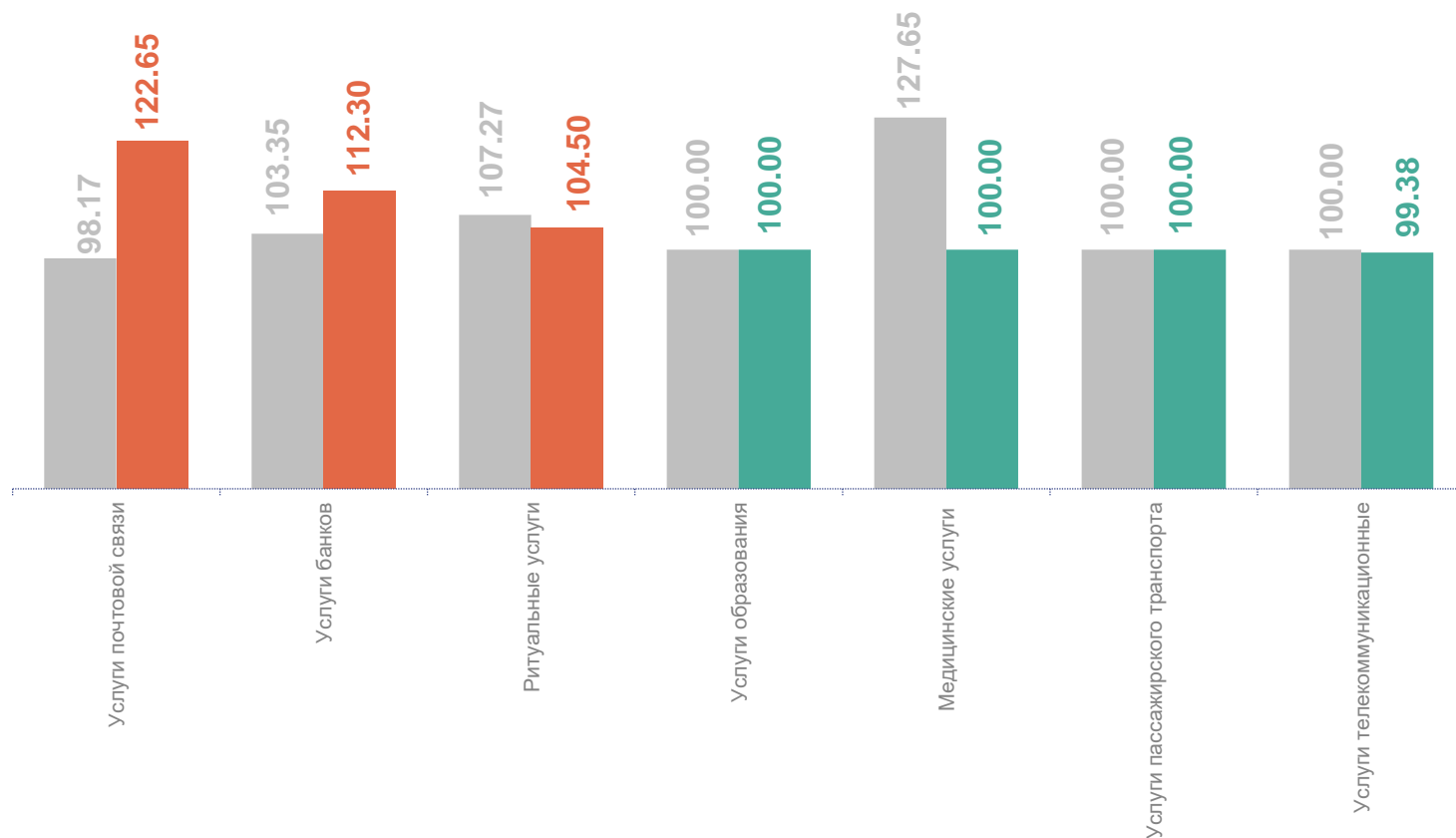
Услуги	<b>103.76</b>
Услуги почтовой связи	<b>137.70</b>
Медицинские услуги	<b>118.36</b>
Услуги в сфере зарубежного туризма	<b>106.82</b>



# ИНДЕКСЫ ПОТРЕБИТЕЛЬСКИХ ЦЕН НА УСЛУГИ

август 2024 г. к декабрю 2023 г., в процентах

ХАБАРОВСКСТАТ



● Август 2023 г. к декабрю 2022 г.

● Август 2024 г. к декабрю 2023 г.

Услуги **103.46**

Услуги почтовой связи **122.65**

Услуги банков **112.30**

Ритуальные услуги **104.50**

Услуги телекоммуникационные **99.38**

6

**Средние цены и индексы  
потребительских цен  
на топливо моторное**

# СРЕДНИЕ ЦЕНЫ И ИНДЕКСЫ ПОТРЕБИТЕЛЬСКИХ ЦЕН НА ТОПЛИВО МОТОРНОЕ

август 2024 г., рублей за литр

ХАБАРОВСКСТАТ



● Август 2023 г.

● Август 2024 г.

август 2024 г. к августу 2023 г.,  
в процентах

Топливо моторное **100.00**